



УТВЕРЖДАЮ

«Городецкий
психоневро-
логический
интернат»

(наименование должности лица, утверждающего документ)

ИНН 5248004144
ОГРН 1025200000000

(радионаборка подписи)

« 29 » марта 20 18 г.

План финансово-хозяйственной деятельности на 2018 год и на плановый период 2019 и 2020 годов

« 29 » марта 2018 г.

Наименование государственного
бюджетного учреждения
(подразделения)

Государственное бюджетное учреждение "Городецкий
психоневрологический интернат"

ИНН/КПП

5248004144/524801001

Единица измерения: руб.

Наименование органа, осуществляющего
функции и полномочия учредителя

министерство социальной политики Нижегородской области

Адрес фактического местонахождения
государственного бюджетного
учреждения (подразделения)

606501 Нижегородская область, г. Городец, ул. Речников, д. 7

КОДЫ	
Форма по КФД	
Дата	29.03.2018
по ОКПО	03154270
по РУБН/НУБП	22206655
по ОКВ	643
по ОКЕИ	383

Сведения о деятельности государственного бюджетного учреждения

Цели деятельности государственного (муниципального) бюджетного учреждения (подразделения):

Обеспечение реализации прав граждан пожилого возраста и инвалидов на стационарное социальное обслуживание.

Виды деятельности государственного (муниципального) бюджетного учреждения (подразделения), относящиеся к его основным видам деятельности в соответствии с уставом учреждения:

Социальное обслуживание в условиях стационарного пребывания

Перечень услуг (работ), относящихся в соответствии с уставом к основным видам деятельности государственного бюджетного учреждения, предоставление которых для физических и юридических лиц осуществляется, в том числе за плату:

1.Предоставление социального обслуживания в условиях стационарного пребывания. 2.Предоставление социальных услуг. 3.Предоставление медицинских услуг. 4.Пошив, ремонт, реализация швейных товаров. 5.Выращивание и реализация продукции подсобного и тепличного хозяйства. 6.Лесопиление и деревообработка. 7.Услуги по стирке белья для сторонних организаций. 8.Услуги по реализации товаров народного потребления и продуктов питания. 9.Услуги по изготовлению оконных рам, дверей, мебели,столярное производство. 10.Услуги по ремонту помещений и зданий, 11.Услуги по устройству территории, ландшафтному дизайну. 12. Услуги по составлению локальных сметных расчетов. 13.Услуги по организации пассажирских и грузовых перевозок. 14.Услуги по мелкому ремонту грузового и легкового автотранспорта. 15.Организация предрейсовых осмотров водителей сторонних организаций. 16.Услуги по копированию и печати документов. 17.Фармацевтическая деятельность (реализация лекарственных препаратов и средств медицинского назначения). 18.Рекламные услуги (в т.ч.разработка сайтов). 19.Прокат технических средств ухода и реабилитации.

Таблица 1

**Показатели финансового состояния учреждения (подразделения)
на 29 марта 2018г.
(последнюю отчетную дату)**

№ п/п 1	Наименование показателя 2	Сумма, тыс. руб. 3
	Нефинансовые активы, всего	236 949,41
	из них:	85 483,87
	Общая балансовая стоимость недвижимого государственного имущества, всего	33 108,09
	в том числе:	
	Остаточная стоимость недвижимого имущества	85 483,87
	Стоимость имущества, закрепленного собственником имущества за учреждением на праве оперативного управления	133 010,10
	Стоимость имущества, приобретенного учреждением (подразделением) за счет выделенных собственником имущества учреждения средств	17 561,08
	Стоимость имущества, приобретенного учреждением (подразделением) за счет доходов, полученных от платной и иной приносящей доход деятельности	63 087,31
	из них:	
	Общая балансовая стоимость движимого имущества, всего	26 553,07
	в том числе:	
	Общая балансовая стоимость особо ценного движимого имущества	8 652,07
	Остаточная стоимость особо ценного движимого имущества	928,26
	Финансовые активы, всего	

Показатели по поступлениям и выплатам учреждения (подразделения) на 29 марта 2018г.

Наименование показателя	Код строки	Код по бюджетной классификации Российской Федерации	Код субсидии	Отраслевой код	КОСГУ	Аналитическая группа подвидов доходов/видов источников	КФСР	Объем финансового обеспечения, очередной финансовый год, руб.	в том числе:							
									субсидия на финансовое обеспечение выполнения государственного (муниципального) задания из федерального бюджета, бюджета субъекта Российской Федерации (местного бюджета)	субсидии на финансовое обеспечение выполнения государственного задания из	субсидии, предоставляемые в соответствии с абзацем вторым пункта 1 статьи 78.1 Бюджетного кодекса Российской Федерации	субсидии на осуществление капитальных вложений	средств областного государственного страхования	поступления от оказания услуг (выполнения работ) на платной основе и от иной приносящей доход деятельности		
														всего	из них грант	
1	2	3	4	5	6	7	8	9	10	11	12	13	14	15	16	
Поступления от	100	000	00000000 0.000000	000.0000 0000000	000	000	0000	309 821 736,60	217 692 700,00		129 036,60			92 000 000,00		
в том числе:																
Поступления от	110	121	00000000 0.000000	150.1002 0000000	121	120	1002	51 000,00						51 000,00		
Поступления от	130	141	00000000 0.000000	150.1002 0000000	141	140	1002	30 000,00						30 000,00		
Поступления от	130	143	00000000 0.000000	150.1002 0000000	143	140	1002	70 000,00						70 000,00		
Прочие доходы	160	189	00000000 0.000000	150.1002 0000000	189	180	1002	111 245,00						111 245,00		
Доходы от операций с имуществом	180	400	00000000 0.000000	000.0000 0000000	400	400	0000	137 755,00						137 755,00		
из них:																
Поступления от уменьшения стоимости имущества		440	00000000 0.000000	150.1002 0000000	440	440	1002	137 755,00						137 755,00		
Доходы от оказания услуг	120	000	00000000 0.000000	000.0000 0000000	000	130	0000	309 292 700,00	217 692 700,00					91 600 000,00		
из них:																
Субсидии на выполнение государственного задания		131	15003201 0.059029	150.1002 0000000	131	130	1002	217 692 700,00	217 692 700,00							
Поступления от оказания платных услуг		131	00000000 0.000000	150.1002 0000000	131	130	1002	91 567 804,00						91 567 804,00		
Поступления от оказания платных услуг		134	00000000 0.000000	150.1002 0000000	134	130	1002	4 000,00						4 000,00		
Поступления от оказания платных услуг		135	00000000 0.000000	150.1002 0000000	135	130	1002	28 196,00						28 196,00		
Иные субсидии	150	180	00000000 0.000000	000.0000 0000000	180	180	0000	129 036,60			129 036,60					

Объем финансового обеспечения, руб (с точностью до двух знаков после запятой - 0,00)															
Объем финансового обеспечения, 1-й год планового периода, руб.	в том числе:							Объем финансового обеспечения, 2- й год планового периода, руб.	в том числе:						
	субсидия на финансовое обеспечение выполнения государственного (муниципального) задания из федерального бюджета, бюджета субъекта Российской Федерации (местного бюджета)	субсидии на финансовое обеспечение выполнения государственного задания из бюджета Федер	субсидии, предоставляем ые в соответствии с абзацем вторым пункта 1 статьи 78.1 Бюджетного кодекса Российской Федерации	субсидии на осущес твлении с капита льных вложени й	средств обязате льного медиц инског о страхо вания	поступления от оказания услуг (выполнения работ) на платной основе и от иной приносящей доход деятельности			субсидия на финансовое обеспечение выполнения государственного (муниципального) задания из федерального бюджета, бюджета субъекта Российской Федерации (местного бюджета)	субсидии на финансовое обеспечение выполнения государственного задания из бюджета Федер	субсидии, предоставляем ые в соответствии с абзацем вторым пункта 1 статьи 78.1 Бюджетного кодекса Российской Федерации	субсидии на осущес твлении с капита льных вложени й	средств обязате льного медиц инског о страхо вания	поступления от оказания услуг (выполнения работ) на платной основе и от иной приносящей доход деятельности	
						всего	их них грант							всего	их них гранты
17	18	19	20	21	22	23	24	25	26	27	28	29	30	31	32
290 155 560,00	198 122 310,00		33 250,00			92 000 000,00		292 341 401,50	199 772 640,00		568 761,50			92 000 000,00	
51 000,00						51 000,00		51 000,00						51 000,00	
111 245,00						111 245,00		111 245,00						111 245,00	
137 755,00						137 755,00		137 755,00						137 755,00	
137 755,00						137 755,00		137 755,00						137 755,00	
289 822 310,00	198 122 310,00					91 700 000,00		291 472 640,00	199 772 640,00					91 700 000,00	
198 122 310,00	198 122 310,00							199 772 640,00	199 772 640,00						
91 671 804,00						91 671 804,00		91 671 804,00						91 671 804,00	
28 196,00						28 196,00		28 196,00						28 196,00	
33 250,00			33 250,00					568 761,50			568 761,50				

								524 900,00			524 900,00			
33 250,00			33 250,00					43 861,50			43 861,50			
33 250,00			33 250,00					43 861,50			43 861,50			
33 250,00			33 250,00					43 861,50			43 861,50			
33 250,00			33 250,00					43 861,50			43 861,50			
92 000 000,00						92 000 000,00		92 000 000,00						92 000 000,00
12 000 000,00						12 000 000,00		12 000 000,00						12 000 000,00
12 000 000,00						12 000 000,00		12 000 000,00						12 000 000,00
9 000 000,00						9 000 000,00		9 000 000,00						9 000 000,00
200 000,00						200 000,00		200 000,00						200 000,00
2 800 000,00						2 800 000,00		2 800 000,00						2 800 000,00
175 000,00						175 000,00		175 000,00						175 000,00
100 000,00						100 000,00		100 000,00						100 000,00
70 000,00						70 000,00		70 000,00						70 000,00
5 000,00						5 000,00		5 000,00						5 000,00
79 825 000,00						79 825 000,00		79 825 000,00						79 825 000,00
300 000,00						300 000,00		300 000,00						300 000,00
100 000,00						100 000,00		100 000,00						100 000,00
3 000 000,00						3 000 000,00		3 000 000,00						3 000 000,00
1 000 000,00						1 000 000,00		1 000 000,00						1 000 000,00
2 000 000,00						2 000 000,00		2 000 000,00						2 000 000,00

Показатели выделены по расходам на закупку товаров, работ, услуг учреждения (подразделения) на 29 марта 2018г.

Таблица 2.1

Наименование показателя	Код строки	Год начала закупки	Сумма выплат по расходам на закупку товаров, работ и услуг, руб. (с точностью до двух знаков после запятой - 0,00)								
			всего на закупки			в том числе					
			в соответствии с Федеральным законом от 5 апреля 2013 г. № 44-ФЗ "О контрактной системе в сфере закупок товаров, работ, услуг для обеспечения государственных и муниципальных нужд"	в соответствии с Федеральным законом от 18 июля 2011 г. № 223-ФЗ "О закупках товаров, работ, услуг отдельными видами юридических лиц"							
На 2018г. очередной финансовый год	На 2019г. 1-ый год планового периода	На 2020г. 2-ой год планового периода	На 2018г. очередной финансовый год	На 2019г. 1-ый год планового периода	На 2020г. 2-ой год планового периода	На 2018г. очередной финансовый год	На 2019г. 1-ый год планового периода	На 2020г. 2-ой год планового периода			
1	2	3	4	5	6	7	8	9	10	11	12
Выплаты по расходам на закупку товаров, работ, услуг, всего	0001	X	116 413 066,60	115 516 168,00	116 302 001,50	41 588 066,60	40 691 160,00	41 477 001,50	74 825 000,00	74 825 000,00	74 825 000,00
в том числе:											
Выплаты на оплату контрактов, за	1001	2018	23 665 142,93	23 665 142,93	23 665 142,93	23 665 142,93	23 665 142,93	23 665 142,93			
Выплаты на закупку товаров, работ	2001	2018	92 747 923,67	91 851 017,07	92 636 858,57	17 922 923,67	17 026 017,07	17 811 858,57	74 825 000,00	74 825 000,00	74 825 000,00

Таблица 3

Сведения в средствах, поступивших во временное распоряжение учреждения (подразделения) на 29 марта 2018г.

(очередной финансовый год)


Наименование показателя	Код строки	Сумма (руб., с точностью до двух знаков после запятой - 0,00)
1	2	3
Остаток средств на начало года	010	
Остаток средств на конец года	020	
Поступление	030	
Выбытие	040	

Таблица 4

Справочная информация


Наименование показателя	Код строки	Сумма (тыс. руб.)
1	2	3
Объем бюджетных инвестиций (в части переданных полномочий государственного заказчика в соответствии с Бюджетным кодексом Российской Федерации), всего	020	

Руководитель


(подпись)

Модышев С. Б.
(расшифровка подписи)


Главный бухгалтер


(подпись)

Калешкина Е. А.
(расшифровка подписи)

Исполнитель

Е. В. Бурасова
(должность)


(подпись)

Калешкина Е. А.
(расшифровка подписи)